


CLASE DE **AVES MADRUGADORAS**



División Interamericana



Aves Madrugadoras

Cuaderno de Actividades

Nombre: _____

Dirección: _____

Iglesia: _____

Club: _____



Departamento de Jóvenes Asociación General

Departamento de Ministerios Juveniles

División Interamericana

8100 S.W. 117th Avenue,

Miami, FL 33183, USA.

Director Departamental: Al Powell

Asistente Profesional: Oliva Florez

© Todos los Derechos Reservados

Traducción:

Pathfinder Globe Solutions S.A de C.V.

Merly Maldonado

Francisco García

Diseño Editorial:

Darwin J. Erazo

M. Maitee Mudarra

Producido por:

Director Departamental: Gary Blanchard

Director Juvenil Asociado: Pako Makgwane

Director Mundial de Conquistadores: Andrés J. Peralta

Asistente Editorial: Kenia Reyes de León

Equipo de Revisión:

Samuel Peña

Oscar Rivera

Misael González

Mauricio Buitrago

Ivonne Ureña

Colaboradores de Contenido:

Mark O' Ffill

Ted & Betsy Burgdorff

Diseño de Interiores:

Jonatan Tejel

Isaac Chia

Adrian Gutiérrez Pérez

Wilbert Hilario (ClicArt)

Had Graphic Inc.

hadgraphic@gmail.com

Fotos por: © Shutterstock

Este material ha sido digitalizado solo para fines didácticos.
NO puede ser utilizado para el desarrollo de clase para investidura.

Es necesario adquirir la cartilla en la librería del campo local
de tu Unión o Asociación

Requisitos Básicos

1

- ☐ Repite de memoria la Ley de los Aventureros.

Ley de los Aventureros

Jesús puede ayudarme a:

Ser obediente

Ser puro

Ser leal

Ser bondadoso

Ser respetuoso

Ser atento

Ser útil

Ser alegre


Ser considerado

Ser reverente

2

Completa la especialidad Escuchando la Historia II

- ☐ 1. Escucha dos libros apropiados para tu edad, no leídos anteriormente, de las siguientes categorías:
 - ☐ a. Biblia
 - ☐ b. Misiones
 - ☐ c. Amigos y familia
 - ☐ d. Naturaleza



- ☐ 2. Dile a la persona que te leyó lo que más te gustó de cada historia. Asegúrate de mencionar algo sobre el "personaje" principal de cada relato. (Nota: esta actividad deberá ser completada con la ayuda del padre o del consejero).

- _____
- _____
- _____
- _____

- ☐ 3. Dale las gracias a la persona que te leyó la historia o haz una manualidad para demostrarle que estás agradecido.




Gracias

2

Completa la especialidad Aves Madrugadoras


1. Nombra cinco aves que puedas ver alrededor de tu casa. (Nota: esta actividad deberá ser realizada con ayuda de un adulto).

- _____
- _____
- _____
- _____
- _____



- ☐ 2. Menciona el ave oficial de tu región, provincia, estado o país. (Nota: esta actividad deberá ser realizada con ayuda de un adulto).

• _____




- ☐ 3. Menciona tres tipos de comida para aves.


• _____

• _____

• _____



- 4. Rellena la imagen con una mezcla de semillas para aves y crea un cuadro decorativo.



- ☐ 5. Haz un comedero para aves y cuélgalo afuera, en un lugar donde puedas verlo. Cuenta cuántas aves vienen para comer en él.
- ☐ 6. Menciona dos historias bíblicas que mencionan aves. (Nota: la actividad deberá ser completada con la ayuda de un adulto o del consejero).
- _____
 - _____
- ☐ 7. Aprende y reconoce dos sonidos de aves y simula ser esa ave. (Nota: la actividad deberá ser completada con la ayuda de un adulto o del consejero).
- _____
 - _____
- ☐ 8. Lee un libro o mira un video sobre aves que podrías ver en la naturaleza. (Nota: la actividad deberá ser completada con la ayuda de un adulto o del consejero).
- _____
 - _____






EL PLAN DE DIOS PARA SALVARME

1

a Completa los requisitos de la especialidad La Estrella de Jesús

1. ¿Quién creó las estrellas y en qué día?
2. ¿Cómo supieron los sabios del oriente que Jesús había nacido?
3. Identifica de qué punto cardinal vendrá Jesús.
4. Dibuja, recorta o colorea una estrella.
5. Localiza la Estrella del Norte (Estrella Polar). Visita un planetario u observa las estrellas por la noche.






- b** Colorea los cuadros de personajes bíblicos que oraron: Samuel, Daniel, Jonás, David.









© Aprende a orar de forma independiente.



2

Completa la especialidad Amigos de la Biblia II

☐ 1. ¿Qué significa ser un amigo?

☐ 2. Menciona tres amigos de la Biblia.

- _____
- _____
- _____

☐ 3. ¿Quién es tu amigo favorito de la Biblia? Cuenta la historia sobre esa persona.

☐ 4. Vístete y representa una historia sobre amigos de la Biblia.

☐ 5. Menciona tres cosas que puedes hacer para ser amigo de Jesús.

- _____
- _____
- _____

Este material ha sido digitalizado solo para fines didácticos.
NO puede ser utilizado para el desarrollo de clase para investidura.

Es necesario adquirir la cartilla en la librería del campo local
de tu Unión o Asociación

3

a Celebra el culto familiar regularmente. Lleva un registro.

SEMANA UNO

Domingo	Lunes	Martes	Miércoles
Jueves	Viernes	Sábado	

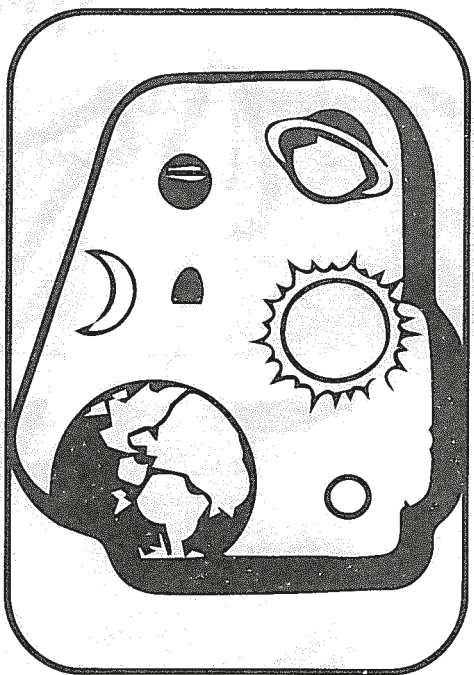

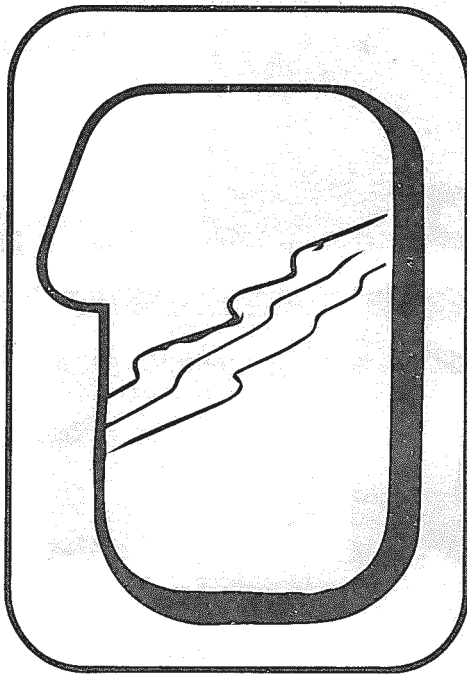
SEMANA DOS




Domingo	Lunes	Martes	Miércoles
Jueves	Viernes	Sábado	

b Pregunta a alguien que conozcas por qué ora.

c Completa la especialidad El mundo de Dios

☐ 1. ¿Quién creó nuestro mundo? (Aprende Génesis 1:1).






- ☐ 2. Representa la historia de la creación mientras alguien la narra.
- ☐ 3. Aprende un canto sobre tu mundo.
- ☐ 4. Mira un globo terráqueo o un mapa y muestra dónde vives (siguiente página).
- ☐ 5. Nombra cinco de tus cosas favoritas que Dios creó para ti. (Nota: esta actividad deberá ser completada con ayuda de un adulto).

- _____
- _____
- _____
- _____
- _____

- ☐ 6. Haz un collage, colorea una imagen del mundo de Dios, o toma tiempo para una caminata y encuentra cosas que Él creó.



► Colorea tu país





SOY ESPECIAL

1

Completa la especialidad Izquierda y Derecha

- ☐ 1. Juega "Simón dice" usando izquierda / derecha.

- ☐ 2. ¿Qué mano utilizas para dibujar? Calca o copia tu nombre.

- ☐ 3. Pon calcomanías de puntos rojos en los dedos de tu mano izquierda.
Pon calcomanías de puntos azules en los dedos de tu mano derecha.


Nota: enseña este requisito con el #4.



- ☐ 4. ¿En qué lado de la llave está el agua caliente? ¿En qué lado está el agua fría?

CALIENTE

FRIO



- ☐ 5. Pon tus zapatos en el pie correcto.
- ☐ 6. Practica marchar cantando "izquierda, derecha, izquierda".

2

Completa la especialidad Diversión con Modales

- ☐ 1. Aprende la regla de oro (Mateo 7:12).


Mateo 7:12

“Así que, todas las cosas que queráis que los hombres hagan con vosotros, así también haced vosotros con ellos; porque esto es la ley y los profetas.”

- ☐ 2. ¿Cuáles son cinco frases de cortesía que se usan en tu cultura para demostrar buenos modales al hablar?

- _____
- _____
- _____
- _____
- _____

- 3. Dibuja o recorta y pega imágenes para ilustrar una de estas frases.



Este material ha sido digitalizado solo para fines didácticos.
NO puede ser utilizado para el desarrollo de clase para investidura.

Es necesario adquirir la cartilla en la librería del campo local
de tu Unión o Asociación



- 4. Juega un juego usando cinco frases de cortesía.

Frases de cortesía.	1	2	3	4	5	6	7	8	9	10
POR FAVOR										
GRACIAS										
POR NADA										
PERMISO										
LO SIENTO										

3

Completa la especialidad Conoce tu Cuerpo

- ☐ 1. Aprende 1 Corintios 6:19.


1 Corintios 6:19

“¿O ignoráis que vuestro cuerpo es templo del Espíritu Santo, el cual está en vosotros, el cual tenéis de Dios, y que no sois vuestros?”

- ☐ 2. Nombra doce partes de tu cuerpo.
- ☐ 3. Haz un dibujo de tu cuerpo y etiqueta las doce partes.
- ☐ 4. ¿Para qué sirven las rodillas?
- ☐ 5. ¿Qué es lo que tu cara hace por ti y por los demás?
- ☐ 6. Menciona algunas cosas útiles que puedes hacer con tus manos.
- ☐ 7. ¿Cómo puedes usar tu boca para Jesús?



A black and white photograph of a large, dark, textured rock formation, possibly a cave entrance or a large rock overhang. The rock surface is highly irregular and craggy. In the upper right corner, there is a small, bright, circular light source, which could be a reflection or a small opening. The overall scene is dimly lit, with the rock appearing as a dark silhouette against a lighter background.





TENGO UNA FAMILIA

1

- ☐ Di el quinto mandamiento: "Honra a tu padre y a tu madre" (Éxodo 20:12).

EN LAS FAMILIAS SE CUIDAN UNOS A OTROS

2

Completa la especialidad Ayudante en el Hogar I

- ☐ 1. ¿Qué partes de tu cuerpo usas para ayudar en el hogar?
- ☐ 2. Encierra en un círculo cuál de las siguientes actividades puedes hacer para ayudar en casa.



- ☐ 3. De la actividad #2, escoge una de las formas de ayudar en casa y ayuda durante una semana.

Formas de ayudar	
Día #1	
Día #2	
Día #3	
Día #4	
Día #5	
Día #6	
Día #7	

- ☐ 4. Aprende un canto sobre ayudantes.



- ☐ 5. Pide a alguien que te lea una historia bíblica o de algún libro de historias.

MI FAMILIA ME AYUDA A CUIDARME

3

Completa la especialidad Seguridad contra Incendios

- ☐ 1. ¿Qué debes hacer si tu ropa se incendia?
- ☐ 2. ¿Qué deberías hacer si hay mucho humo en tu casa y no se puede respirar?
- ☐ 3. Memoriza tu número de teléfono y tu domicilio.
 - NÚMERO DE TELÉFONO: _____
 - DIRECCIÓN: _____
- ☐ 4. ¿A qué número debo llamar si hay un incendio? ¿Qué debo decirle a la persona que contesta?
 - NÚMERO DE TELÉFONO: _____
- ☐ 5. Visita el departamento de bomberos de tu ciudad o invita a un bombero o a un equipo de bomberos y su camión a visitar tu club.





EL MUNDO DE LOS AMIGOS

1

Completa la especialidad Mis Amigos de la Comunidad

- ☐ 1. Nombra cinco diferentes amigos que vivan en tu localidad. (Nota: esta actividad deberá ser completada con la ayuda de un adulto).
- _____
 - _____
 - _____
 - _____
 - _____
- ☐ 2. Haz un álbum de recortes o un collage de tus amigos de tu vecindario, incluyendo al menos 5 personas (en las siguientes 5 páginas).
- ☐ 3. Di tres cosas que tú y tus amigos pueden hacer para que tu vecindario sea un lugar mejor. (Nota: esta actividad deberá ser completada con la ayuda de un adulto).


- _____
- _____
- _____

1 - Mi amigo


Este material ha sido digitalizado solo para fines didácticos.
NO puede ser utilizado para el desarrollo de clase para investidura.

Es necesario adquirir la cartilla en la librería del campo local
de tu Unión o Asociación


2 - Mi amigo




3 - Mi amigo



4 - Mi amigo




5 - Mi amigo



- ☐ 4. Dile a uno de tus amigos que Jesús lo ama.


JESÚS
ME
AMA




Este material ha sido digitalizado solo para fines didácticos.
NO puede ser utilizado para el desarrollo de clase para investidura.
Es necesario adquirir la cartilla en la librería del campo local
de tu Unión o Asociación

- ☐ 5. Haz algo amable por un amigo de tu comunidad.

Qué hacer



A cuál amigo de la comunidad



- ☐ 6. Haz un nuevo amigo en tu vecindario.

2

Completa la especialidad Jugando con Amigos

☐ 1. ¿Qué es un amigo?

☐ 2. Nombra tres formas de cómo puedes hacer amigos. (Nota: esta actividad deberá ser completada con la ayuda de un adulto).

- _____
- _____
- _____

☐ 3. Menciona cuatro cosas de las cuales puedes hablar con alguien para ser amistoso. (Nota: esta actividad deberá ser completada con ayuda de un adulto).

- _____
- _____
- _____
- _____

☐ 4. Nombra cuatro cosas que debes pensar antes de escoger a un amigo. (Nota: esta actividad deberá ser completada con ayuda de un adulto).

- _____
- _____
- _____
- _____

☐ 5. Menciona tres formas de saber si una persona es un buen amigo para ti. (Nota: esta actividad deberá ser completada con ayuda de un adulto).

- _____
- _____
- _____

☐ 6. ¿Jesús tuvo amigos? Pide a un adulto que te ayude a encontrar en la Biblia una historia sobre sus amigos. (Nota: esta actividad deberá ser completada con ayuda de un adulto).

- _____

- ☐ 7. Haz una manualidad para dársela a un amigo.



- ☐ 8. Escoge alguna de las siguientes actividades:

- Aprende un canto sobre amigos.
- Haz un libro de recortes sobre un amigo nuevo.
- Aprende o experimenta una poesía sobre un amigo.
- Cuenta una historia sobre un amigo.

3


Completa la especialidad Tesoro Escondido

- ☐ 1. Realiza una búsqueda del tesoro con uno de tus padres, un maestro o algún otro adulto.
- ☐ 2. Encuentra dos elementos en la naturaleza (bellotas, conos de pino, nueces, hojas, etc.).
- ☐ 3. Encuentra algo relacionado a una historia bíblica (canasta pequeña=Moises, algodón=lana de ovejas, piedras=altar, material multicolor=túnica de José, etc.). Habla acerca de la historia.
- ☐ 4. Encuentra algo de color rojo (flores, pedazo de material, color o crayones, etc.).
- ☐ 5. Encuentra un huevo de plástico (o algún otro contenedor), escondido previamente por tu consejero, ábrelo y compártelo con un compañero. (Puedes ponerle uvas, pasas, dulces o alguna otra cosa que te guste).

Lista para la especialidad "Tesoro Escondido"

REQUISITO 2: ENCUENTRA DOS ELEMENTOS DE LA NATURALEZA

- ☐ Bellotas
- ☐ Nueces
- ☐ Conos de pino
- ☐ Hojas
- ☐ Una pequeña flor silvestre
- ☐ Un palo con la forma de una letra



REQUISITO 3: ENCUENTRA ALGO RELACIONADO A UNA HISTORIA BÍBLICA

- ☐ Canasta pequeña = Moisés, algodón = lana de ovejas
- ☐ Piedras = altar, material multicolor = túnica de José

REQUISITO 4: ENCUENTRA ALGO DE COLOR ROJO

- ☐ Flores
- ☐ Pedazo de material
- ☐ Crayón de color

REQUISITO 5: ENCUENTRA UN HUEVO DE PLÁSTICO (O ALGÚN OTRO CONTENEDOR).

- ☐ Huevo de plástico
- ☐ Otro recipiente



Otras especialidades para Aves Madrugadoras que puedes obtener si el tiempo lo permite.

- ☐ Alfabeto II
- ☐ Hogares de Animales
- ☐ Animales*
- ☐ Ciclismo I
- ☐ Nadador I
- ☐ Crayones y Marcadores*
- ☐ Medidas y Arena
- ☐ Rompecabezas*
- ☐ Mascotas
- ☐ Tamaños y Formas*
- ☐ Arte en Esponja*
- ☐ Diversión con Sellos
- ☐ Juguetes*

* = Especialidades sugeridas para incluirlas en el plan anual, aunque no son requeridas para obtener el botón de investidura.



Este material ha sido digitalizado solo para fines didácticos.
NO puede ser utilizado para el desarrollo de clase para investidura.
Es necesario adquirir la cartilla en la librería del campo local
de tu Unión o Asociación

Encuentra más materiales para las clases J.A en www.mundoja.org



Síguenos



@wsmundoja



Mundo J.A



Evangelio Adventista



IADPA

ISBN: 978-958-53717-5-0



9 789585 371750



Ministerio Juvenil Adventista